

# DecoDer

**decor line** by DERUFA

## Фактурные покрытия Stucco Rilevato

Технология нанесения методом «Лопухи»



Подготовка поверхности  
материалом Rugoso Muro  
с помощью  
короткошерстного  
валика.




Металлическим  
шпателем, методом  
приглаживания к  
поверхности  
«лопухами», наносим  
Rilevato.



Приглаживаем  
поверхность, сглаживая  
острые углы.





Металлическим  
шпателем набираем  
небольшое количество  
материала Rilevato.



Накладываем материал  
островками в любом  
рисунке.

# DecoDer

**decor line** by DERUFA



2-й слой готов. Даем ему высохнуть полностью.

Шкурим поверхность, сбивая верхушки и приглаживая их.

Материалом Pastello Mediterraneo, колерованным в более светлый цвет, с помощью обычной губки покрываем всю поверхность.

Колерованную в более темный, но гармонирующий с первым цветом, Pastello Mediterraneo с помощью губки наносим всю поверхность.

После подсыхания материала, стираем верхний слой краски. Поверхность готова.